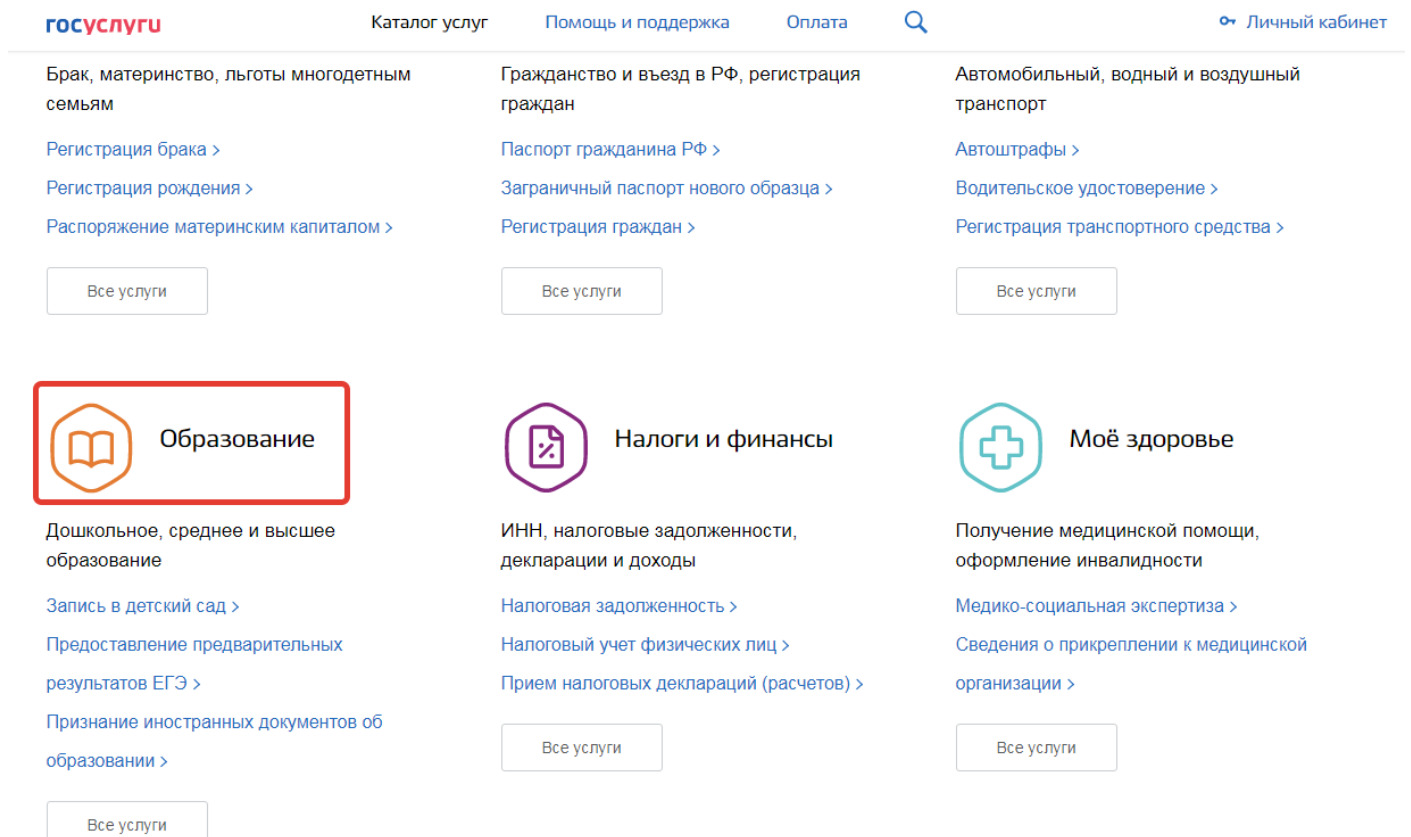


1. Заходим на портал госуслуг.
2. Выбираем каталог услуг.
3. Выбираем образование

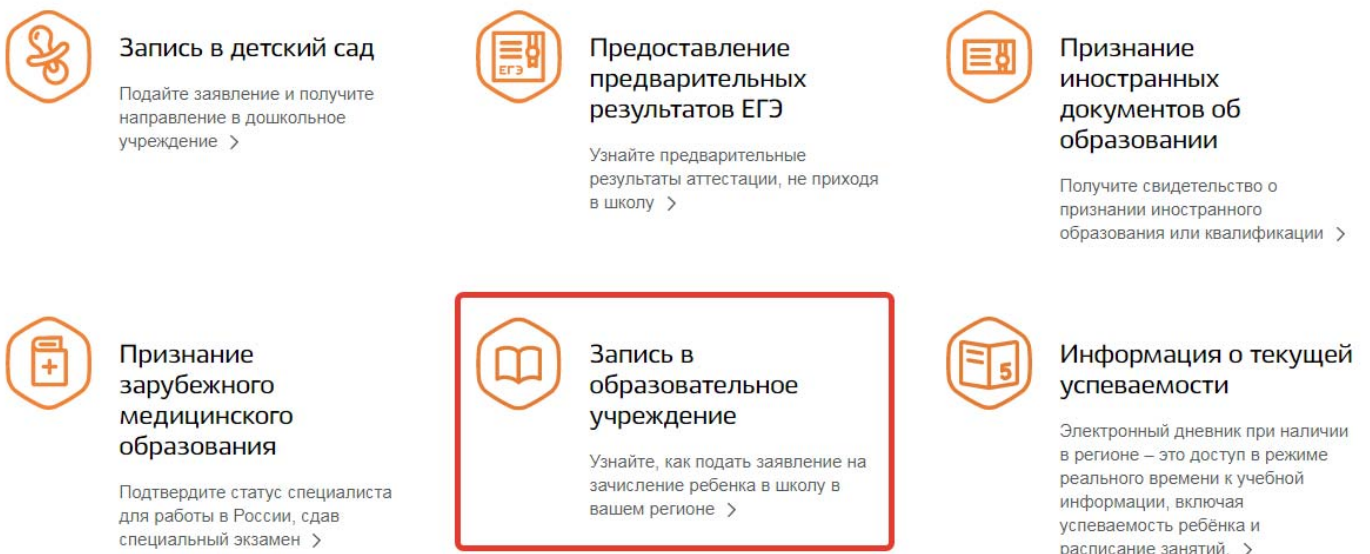
Рисунок 1



4. Выбираем **Запись в образовательное учреждение**

[← Вернуться в каталог](#)

Популярные услуги



5. Выбираем Курганская область

Государственный герб России | Для граждан | Курганская область | RUS

ГОСУСЛУГИ | Каталог услуг | Помощь и поддержка | Оплата | Личный кабинет

Главная | Категории услуг | Запись в образовательное учреждение

Запись в образовательное учреждение

[← Вернуться](#) Узнайте, как подать заявление на зачисление ребенка в школу в вашем регионе

Выберите интересующую вас услугу в Курганская область

Администрация Звериноголовского района Курганской области

6. На этой же странице в самом низу выбираем *Департамент образования Курганской области* **Зачисление в общеобразовательное учреждение (школы)**

госуслуги | Каталог услуг | Помощь и поддержка | Оплата | Личный кабинет

- Предоставление информации о зачислении в образовательное учреждение муниципальными образовательными учреждениями Мокроусовского района
Администрация Петуховского района Курганской области
- Зачисление в образовательное учреждение
Администрация Половинского района Курганской области
- Зачисление в образовательное учреждение
Администрация Частоозерского района Курганской области
- Зачисление в образовательные учреждения
Администрация Шатровского района Курганской области
- Зачисление в образовательные учреждения
Администрация Шумихинского района Курганской области
- Зачисление в общеобразовательное учреждение (школы)**
Департамент образования и науки Курганской области

7. Выбираем пункт **Зачисление в общеобразовательное учреждение**

The screenshot shows the top navigation bar with the logo, 'Для граждан', location 'Курганская область', and language 'RUS'. Below is the 'ГОСУСЛУГИ' header with links for 'Каталог услуг', 'Помощь и поддержка', 'Оплата', and 'Личный кабинет'. The breadcrumb trail is 'Главная > Категории услуг > Зачисление в общеобразовательные учреждения (школы)'. The main heading is 'Зачисление в общеобразовательные учреждения (школы)'. A 'Вернуться' button is on the left. On the right, the provider is identified as 'Услугу предоставляет Департамент образования и науки Курганской области'. Under 'Электронные услуги', the selected item 'Зачисление в общеобразовательные учреждения' is highlighted with a red box. Below it, under 'Неэлектронные услуги', there is a link for 'Зачисление в общеобразовательное учреждение в порядке перевода (при переводе обучающихся из одной общеобразовательной организации в другую)'.

8. Выбираем **Получить услугу**

This screenshot shows the same page as above, but with the 'Получить услугу' button highlighted by a red box. The breadcrumb trail is 'Главная > Категории услуг > Зачисление в общеобразовательные учреждения'. The main heading is 'Зачисление в общеобразовательные учреждения (школы)'. The 'Вернуться' button is on the left. The provider information is on the right. Below the heading, there are two columns: 'Содержание' and 'Описание услуги'. Under 'Содержание', there is a link 'Описание услуги'. Under 'Описание услуги', there is a link 'Как получить услугу' with a dropdown arrow.


9. Далее необходимо авторизоваться на портале госуслуг.

10. Важно! Учетная запись должна быть подтвержденная.

11. Далее выбираем Муниципальное образование и заполняем все необходимые поля ниже.

1 Выбор муниципального образования, Сведения о заявителе

Выбор муниципального образования
Шадринск город 

Статус заявителя
Родитель 

-